

Aşağıdaki tabloda BIST 30 şirketlerinin son üç aylık yabancı takas oranlarını, oran değişimlerini, bu dönemki en düşük ve en yüksek yabancı takas oranlarını ve ilgili tarihlere dair fiyatlar ile yabancı yatırımcıların son dönem aktivitelerini görebilirsiniz.

Tablodaki verilere baktığımızda, yüksek yabancı takas oranına karşın GUBRF, THYAO ve KOZAA hisselerinde son dönemde yabancıların pozisyon azaltması, SISE ve VESTL hisselerinde ise pozisyon artışı dikkat çekiyor.

XU030 Yabancı Takas Oranları (YTO), Son 3 Ay

13 Ağustos 2021 Cuma işlemleri sonucu oluşan, 17 Ağustos 2021 Salı takas verileri kullanılmıştır.

Kod	Son Fiyat	Son Yab. Tks. Oranı	Δ (Oran, bp)			Son 3 Ay En Yüksek / En Düşük Yabancı Takas Oranı(YTO)	Δ (Oran, bp)	Tks.Tarihi ve YTO Eğilimi	Fiyat (T-2)	Δ (Fiyat,%)	Yabancı Aksiyonu		
			1 hafta	1 ay	3 ay								
TCELL	15.60	84.67	1	-22	354	En Düşük En Yüksek	81.12 84.98	354 -31	17/05/2021 12/07/2021	▼	14.82 15.53	5.3 0.5	Dengeli
KCHOL	23.76	69.40	153	190	302	En Düşük En Yüksek	65.38 69.77	402 -37	31/05/2021 16/08/2021	▼	18.21 22.70	30.5 4.7	Dengeli
FROTO	177.30	66.43	-3	-158	-90	En Düşük En Yüksek	65.72 69.02	71 -258	11/08/2021 11/06/2021	▲	173.50 181.50	2.2 -2.3	Son Dönemde Satıcılar
SAHOL	10.03	59.39	52	282	38	En Düşük En Yüksek	55.71 59.55	368 -16	25/06/2021 13/08/2021	▼	9.28 9.79	8.1 2.5	Son Dönemde Alıcılar
BIMAS	69.05	57.66	94	100	140	En Düşük En Yüksek	54.92 57.80	274 -14	31/05/2021 16/08/2021	▼	60.45 70.10	14.2 -1.5	Dengeli
GARAN	9.34	56.69	-41	252	725	En Düşük En Yüksek	49.27 57.22	742 -53	18/05/2021 16/08/2021	▼	7.68 9.29	21.6 0.5	Dengeli
AKBNK	5.60	53.99	-5	18	222	En Düşük En Yüksek	51.60 54.30	239 -31	18/05/2021 12/08/2021	▼	5.03 5.49	11.3 2.0	Dengeli
TAVHL	23.22	49.09	-60	-187	-147	En Düşük En Yüksek	48.71 51.54	37 -245	12/08/2021 01/07/2021	▲	22.68 24.02	2.4 -3.3	Son Dönemde Satıcılar
ARCLK	34.00	46.95	-271	-346	-1,127	En Düşük En Yüksek	46.49 58.23	46 -1,128	28/06/2021 18/05/2021	▲	29.14 32.62	16.7 4.2	Son Dönemde Satıcılar
TTKOM	7.02	41.20	58	-256	-209	En Düşük En Yüksek	40.01 46.87	119 -567	11/08/2021 21/06/2021	▲	6.73 6.91	4.3 1.6	Dengeli
EREGL	19.44	35.63	-47	5	38	En Düşük En Yüksek	34.79 36.36	85 -73	24/05/2021 02/08/2021	▼	18.57 20.00	4.7 -2.8	Son Dönemde Satıcılar
TUPRS	100.00	33.87	-85	-189	-260	En Düşük En Yüksek	33.13 36.47	74 -260	16/08/2021 17/05/2021	▲	98.30 98.60	1.7 1.4	Satıcılar
ISCTR	5.49	33.68	-35	-1	35	En Düşük En Yüksek	32.64 34.51	104 -83	24/05/2021 17/06/2021	▼	5.18 5.33	6.0 3.0	Dengeli
ASELS	15.31	32.10	-44	387	323	En Düşük En Yüksek	28.23 32.53	387 -44	26/07/2021 10/08/2021	▼	14.46 15.97	5.9 -4.1	Dengeli
SISE	8.73	30.82	340	289	518	En Düşük En Yüksek	25.64 30.82	518 0	17/05/2021 17/08/2021	▲	7.51 8.69	16.2 0.5	Son Dönemde Alıcılar
PGSUS	70.90	29.37	115	-12	-216	En Düşük En Yüksek	27.80 33.16	157 -378	06/08/2021 11/06/2021	▲	67.55 83.20	5.0 -14.8	Dengeli
KRDMD	8.27	27.55	121	291	-553	En Düşük En Yüksek	24.60 34.59	296 -704	27/07/2021 26/05/2021	▲	7.26 8.03	13.9 3.0	Dengeli
DOHOL	2.74	27.31	-41	-257	-366	En Düşük En Yüksek	27.08 31.36	23 -405	13/08/2021 25/05/2021	▲	2.65 3.17	3.4 -13.6	Son Dönemde Satıcılar
KOZAL	104.90	26.22	-135	-332	101	En Düşük En Yüksek	24.40 29.57	183 -335	11/06/2021 29/07/2021	▼	125.50 104.80	-16.4 0.1	Son Dönemde Satıcılar
PETKM	6.08	23.72	116	-22	-61	En Düşük En Yüksek	22.15 26.40	157 -268	05/08/2021 28/05/2021	▲	5.64 6.34	7.8 -4.1	Son Dönemde Alıcılar
EKGYO	1.85	23.16	-53	-16	53	En Düşük En Yüksek	22.63 26.91	53 -375	17/05/2021 23/06/2021	▼	1.86 2.13	-0.5 -13.1	Son Dönemde Satıcılar
KOZAA	13.93	22.18	-134	-109	-625	En Düşük En Yüksek	22.18 28.43	0 -625	17/08/2021 17/05/2021	▲	13.50 15.33	3.2 -9.1	Son Dönemde Satıcılar
TKFEN	14.42	20.82	15	-111	-418	En Düşük En Yüksek	20.40 25.00	41 -418	05/08/2021 17/05/2021	▲	14.23 15.71	1.3 -8.2	Son Dönemde Alıcılar
THYAO	12.43	19.66	-210	-399	-936	En Düşük En Yüksek	19.66 29.50	0 -984	17/08/2021 21/06/2021	▲	12.42 14.66	0.1 -15.2	Son Dönemde Satıcılar
YKBNK	2.52	13.18	114	151	-135	En Düşük En Yüksek	11.07 15.10	211 -191	30/07/2021 24/05/2021	▲	2.26 2.19	11.5 15.1	Son Dönemde Alıcılar
VESTL	29.74	12.54	79	37	85	En Düşük En Yüksek	11.11 12.54	143 0	03/06/2021 17/08/2021	▲	28.74 29.60	3.5 0.5	Dengeli
GUBRF	53.80	6.62	-8	-91	-334	En Düşük En Yüksek	6.62 10.02	0 -340	17/08/2021 26/05/2021	▲	53.50 64.80	0.6 -17.0	Son Dönemde Satıcılar
SASA	28.18	5.00	-31	17	20	En Düşük En Yüksek	4.39 6.44	61 -144	22/06/2021 24/06/2021	▼	32.22 32.12	-12.5 -12.3	Dengeli
VAKBN	3.51	3.94	-6	-14	-4	En Düşük En Yüksek	3.62 4.85	32 -91	30/07/2021 28/06/2021	▲	3.40 3.67	3.2 -4.4	Dengeli

- * Yabancıların görece daha çok tercih ettikleri (yabancı takas oranı yüksek) hisseler
- * Yabancıların görece daha az tercih ettikleri (yabancı takas oranı düşük) hisseler

BIST 100 Şirketlerinin periyodik yabancı takas oranı değişimleri


Aşağıdaki tabloda BIST 100 şirketlerinin son bir hafta, iki hafta, bir ay, üç ay ve altı aylık dönemlerde yabancı takas oranlarındaki değişimleri takası en çok artan ve azalan ilk on şirket bazında görebilirsiniz.

SISE son 6 Aylık dönemde yabancı takas oranında devam eden düzenli artış ile ;**BRISA,ARCLK,THYAO** ve **GLYHO** ise son 6 Aylık dönemde yabancı takas oranında devam eden düzenli azalış ile dikkat çekmektedir.

YABANCI TAKAS ORANI EN ÇOK ARTAN İLK 10 HİSSE (BIST - 100, bp)

	Haftalık	2 Haftalık	Aylık	3 Aylık	6 Aylık
1	SISE 340 bp	TOASO 954 bp	TOASO 714 bp	ISMEN 729 bp	ISMEN 742 bp
2	TOASO 264 bp	SISE 412 bp	ASELS 387 bp	GARAN 725 bp	TCELL 689 bp
3	OTKAR 179 bp	GARAN 374 bp	KRDMD 291 bp	AKSA 570 bp	NUHCM 419 bp
4	KCHOL 153 bp	ALARK 208 bp	SISE 289 bp	TSKB 525 bp	EREGL 410 bp
5	KRDMD 121 bp	OTKAR 203 bp	SAHOL 282 bp	SISE 518 bp	ULKER 383 bp
6	PETKM 116 bp	YKBNK 160 bp	GARAN 252 bp	SOKM 393 bp	SISE 381 bp
7	PGSUS 115 bp	SAHOL 157 bp	OTKAR 199 bp	TCELL 354 bp	AKSA 360 bp
8	YKBNK 114 bp	TSKB 155 bp	KCHOL 190 bp	ASELS 323 bp	JANTS 288 bp
9	BIMAS 94 bp	ASELS 155 bp	TSKB 176 bp	KCHOL 302 bp	KRDMD 217 bp
10	ALARK 85 bp	PETKM 145 bp	CCOLA 170 bp	JANTS 278 bp	CEMTS 199 bp

Haftalık Yabancı Takas Değişimleri

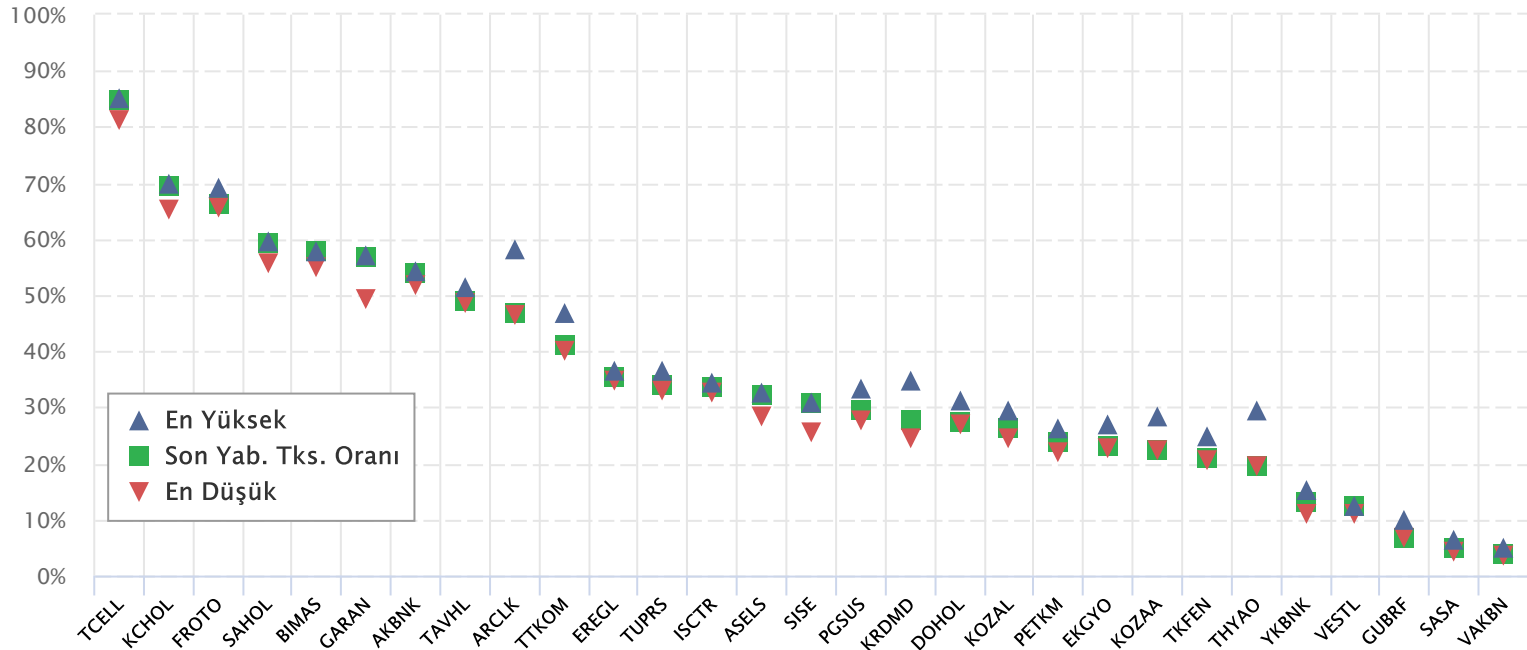


YABANCI TAKAS ORANI EN ÇOK AZALAN İLK 10 HİSSE (BIST - 100, bp)

	Haftalık	2 Haftalık	Aylık	3 Aylık	6 Aylık
1	GLYHO -817 bp	GLYHO -1,166 bp	GLYHO -1,186 bp	GLYHO -1,141 bp	KOZAA -1,885 bp
2	ARCLK -271 bp	ARCLK -420 bp	THYAO -399 bp	ARCLK -1,127 bp	BRISA -1,246 bp
3	THYAO -210 bp	THYAO -361 bp	ARCLK -346 bp	THYAO -936 bp	TRGYO -1,238 bp
4	NETAS -179 bp	BRISA -198 bp	KOZAL -332 bp	KOZAA -625 bp	ARCLK -1,144 bp
5	TKNSA -167 bp	KORDS -189 bp	DOHOL -257 bp	KORDS -589 bp	TUPRS -1,104 bp
6	KOZAL -135 bp	DOAS -177 bp	TTKOM -256 bp	KRDMD -553 bp	THYAO -1,103 bp
7	KOZAA -134 bp	KOZAA -176 bp	KORDS -215 bp	BRISA -550 bp	DOAS -1,048 bp
8	BRISA -121 bp	KOZAL -160 bp	BRISA -213 bp	DOAS -443 bp	ISCTR -1,011 bp
9	DOAS -109 bp	TUPRS -139 bp	TUPRS -189 bp	TKFEN -418 bp	ALKIM -999 bp
10	TUPRS -85 bp	FROTO -137 bp	TAVHL -187 bp	VESBE -393 bp	GLYHO -967 bp

BIST 30 Şirketlerinin Son 3 Aylık Yabancı Takas Oranları

Aşağıdaki tabloda, BIST 30 şirketlerinin cari yabancı takas oranlarının son üç aylık dönemde gördükleri en yüksek ve en düşük yabancı takas oranlarına olan konumunu görebilirsiniz. Tablo, cari yabancı takas oranı en yüksek hisseden en düşük hisseye doğru sıralanmıştır.

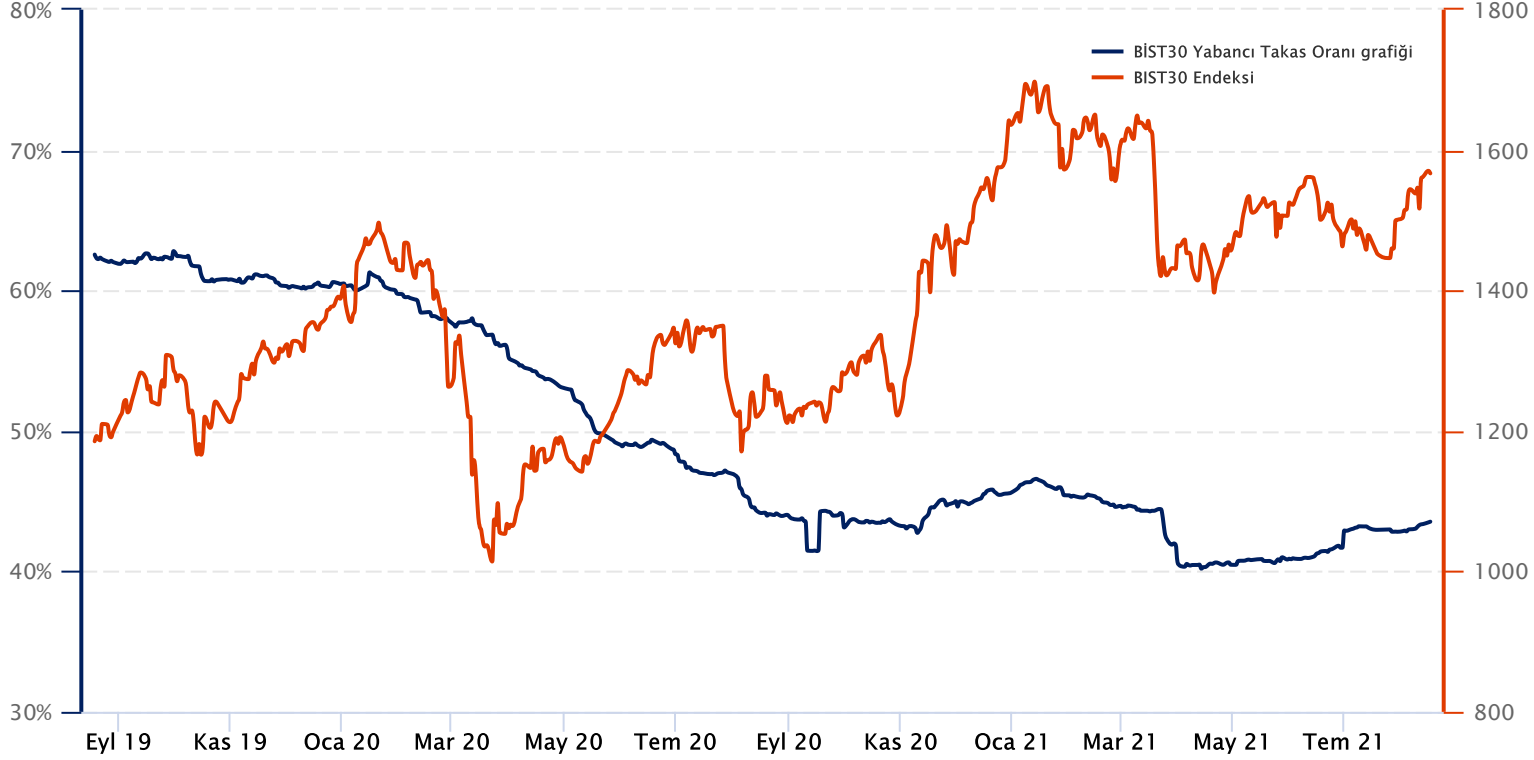


Kaynak: Finnet, Matriks, HLY Yatırım Danışmanlığı ve Bireysel Portföy Yönetimi

BIST 30 Yabancı Takas Oranı

Grafikteki verilere göre son iki yılda;

BIST 30 Endeksi Yabancı Takas Oranı 17/08/2021 tarihinde %43.54, minimum Yabancı Takas Oranı 14/04/2021 tarihinde %40.19, maksimum Yabancı Takas Oranı ise 16/08/2019 tarihinde %62.91 olarak gerçekleşmiştir.



Not: BIST 30 Yabancı Takas Oranı, endeks kapsamındaki şirketlerin endeks ağırlıkları ve yabancı takas oranları esas alınarak hesaplanmış olup Takasbank tarafından açıklanan yabancı takas oranından farklılık göstermektedir.

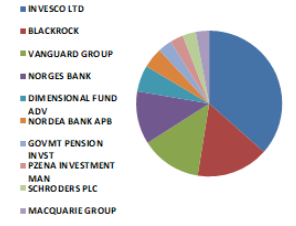
Kaynak: Finnet, Matriks, HLY Yatırım Danışmanlığı ve Bireysel Portföy Yönetimi



BIST 30 - İlk 10 Yabancı Hissedar Pozisyonu

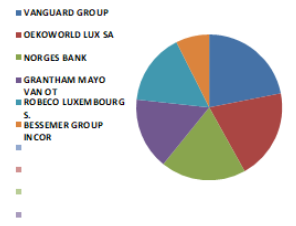
AKBNK TI

AKBNK TI - İlk 10 Yabancı Ortak	Pozisyon	Pozisyon Değişimi	Piyasa Değeri	Hisse Oranı	Bildirim Tarihi	Ülke
INVESCO LTD	244,288,418	0	4,113,816,996	4.70%	16.08.2021	United States
BLACKROCK	107,259,133	1,586,146	1,806,243,816	2.06%	16.08.2021	United States
VANGUARD GROUP	89,755,557	-9,085,237	1,511,483,594	1.73%	31.07.2021	United States
NORGES BANK	78,344,376	78,344,376	1,319,319,304	1.51%	31.12.2020	Norway
DIMENSIONAL FUND ADV	39,213,056	6,113,746	660,347,869	0.75%	16.08.2021	United States
NORDEA BANK APB	30,183,322	-6,620,376	508,287,147	0.58%	30.06.2021	Sweden
GOVMT PENSION INVST	21,055,558	-2,965,270	354,575,600	0.40%	31.03.2021	Japan
PZENA INVESTMENT MAN	19,894,282	3,350,088	335,019,712	0.38%	31.07.2021	United States
SCHRODERS PLC	19,887,879	19,887,879	334,911,885	0.38%	31.01.2021	United Kingdom
MACQUARIE GROUP	19,760,238	-160,862	332,762,411	0.38%	28.05.2021	Australia



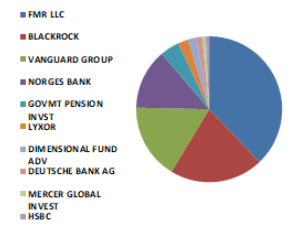
ARCLK TI

ARCLK TI - İlk 10 Yabancı Ortak	Pozisyon	Pozisyon Değişimi	Piyasa Değeri	Hisse Oranı	Bildirim Tarihi	Ülke
VANGUARD GROUP	5,398,797	-570,501	90,915,742	0.80%	31.07.2021	United States
OEKOWORLD LUX SA	4,900,000	200,000	82,516,001	0.73%	30.04.2021	Luxembourg
NORGES BANK	4,635,367	4,635,367	78,059,581	0.69%	31.12.2020	Norway
GRANTHAM MAYO VAN OT	3,908,952	2,785,376	65,826,752	0.58%	31.05.2021	United States
ROBECO LUXEMBOURG S.	3,900,391	0	65,682,585	0.58%	30.06.2021	Luxembourg
BESSEMER GROUP INCOR	1,843,327	307,221	31,041,627	0.27%	30.04.2021	United States



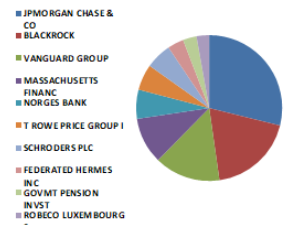
ASELS TI

ASELS TI - İlk 10 Yabancı Ortak	Pozisyon	Pozisyon Değişimi	Piyasa Değeri	Hisse Oranı	Bildirim Tarihi	Ülke
FMR LLC	44,558,582	419,549	750,366,528	1.95%	30.06.2021	United States
BLACKROCK	24,378,136	111,735	410,527,814	1.07%	13.08.2021	United States
VANGUARD GROUP	19,499,661	-2,292,052	328,374,294	0.86%	31.07.2021	United States
NORGES BANK	15,623,672	15,623,672	263,102,639	0.69%	31.12.2020	Norway
GOVMT PENSION INVST	4,946,110	-824,258	83,292,493	0.22%	31.03.2021	Japan
LYXOR	2,624,133	250	44,190,400	0.12%	17.08.2021	France
DIMENSIONAL FUND ADV	2,033,241	13,423	34,239,779	0.09%	16.08.2021	United States
DEUTSCHE BANK AG	1,485,522	400,000	25,016,191	0.07%	17.08.2021	Germany
MERCER GLOBAL INVEST	999,900	-1,215,059	16,838,316	0.04%	30.06.2021	Ireland
HSBC	993,164	-60,000	16,724,882	0.04%	16.08.2021	United Kingdom



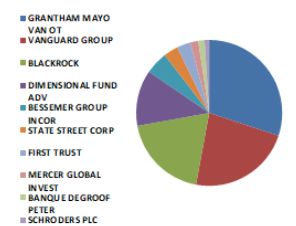
BIMAS TI

BIMAS TI - İlk 10 Yabancı Ortak	Pozisyon	Pozisyon Değişimi	Piyasa Değeri	Hisse Oranı	Bildirim Tarihi	Ülke
JPMORGAN CHASE & CO	28,271,721	150,493	476,095,786	4.66%	16.08.2021	United States
BLACKROCK	18,531,974	181,693	312,078,445	3.05%	16.08.2021	United States
VANGUARD GROUP	14,350,185	-1,558,561	241,657,118	2.36%	31.07.2021	United States
MASSACHUSETTS FINANC	10,064,652	294,026	169,488,741	1.66%	30.06.2021	United States
NORGES BANK	6,314,928	6,314,928	106,343,388	1.04%	31.12.2020	Norway
T ROWE PRICE GROUP I	5,646,636	-157,408	95,089,351	0.93%	30.06.2021	United States
SCHRODERS PLC	5,616,718	-324,669	94,585,532	0.93%	30.06.2021	United Kingdom
FEDERATED HERMES INC	3,522,059	57,001	59,311,474	0.58%	30.06.2021	United States
GOVMT PENSION INVST	2,995,576	-384,709	50,445,500	0.49%	31.03.2021	Japan
ROBECO LUXEMBOURG S.	2,709,307	0	45,624,730	0.45%	30.06.2021	Luxembourg



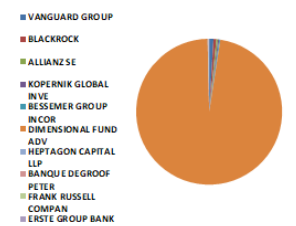
DOHOL TI

DOHOL TI - İlk 10 Yabancı Ortak	Pozisyon	Pozisyon Değişimi	Piyasa Değeri	Hisse Oranı	Bildirim Tarihi	Ülke
GRANTHAM MAYO VAN OT	39,173,645	20,332,394	659,684,188	1.50%	31.05.2021	United States
VANGUARD GROUP	29,903,178	-3,670,795	503,569,522	1.14%	31.07.2021	United States
BLACKROCK	25,181,997	1,516	424,064,833	0.96%	13.08.2021	United States
DIMENSIONAL FUND ADV	16,124,941	-3,204,081	271,544,009	0.62%	31.05.2021	United States
BESSEMER GROUP INCOR	6,634,452	0	111,724,173	0.25%	30.04.2021	United States
STATE STREET CORP	4,306,108	0	72,514,859	0.16%	16.08.2021	United States
FIRST TRUST	3,859,065	0	64,986,655	0.15%	16.08.2021	United States
MERCER GLOBAL INVEST	2,453,138	-123,451	41,310,844	0.09%	30.06.2021	Ireland
BANQUE DEGROOF PETER	1,779,060	-56,725	29,959,371	0.07%	31.03.2021	Belgium
SCHRODERS PLC	1,391,975	1,391,975	23,440,859	0.05%	12.02.2021	United Kingdom



EKGYO TI

EKGYO TI - İlk 10 Yabancı Ortak	Pozisyon	Pozisyon Değişimi	Piyasa Değeri	Hisse Oranı	Bildirim Tarihi	Ülke
VANGUARD GROUP	74,748,057	-6,632,285	1,258,757,291	1.97%	31.07.2021	United States
BLACKROCK	49,349,992	-19,818	831,053,873	1.30%	13.08.2021	United States
ALLIANZ SE	28,403,168	1,833,996	478,309,353	0.75%	16.08.2021	Germany
KOPERNIK GLOBAL INVE	20,826,230	0	350,713,716	0.55%	30.06.2021	United States
BESSEMER GROUP INCOR	18,659,402	2,433,835	314,224,333	0.49%	30.04.2021	United States
DIMENSIONAL FUND ADV	18,467,443	-10,717,460	310,991,743	200.00%	31.05.2021	United States
HEPTAGON CAPITAL LLP	13,557,326	0	228,305,372	0.36%	30.06.2021	United Kingdom
BANQUE DEGROOF PETER	4,735,859	289,576	79,751,866	0.12%	31.03.2021	Belgium
FRANK RUSSELL COMPAN	4,044,639	-492,093	68,111,721	0.11%	30.06.2021	United States
ERSTE GROUP BANK AG	3,900,000	0	65,676,001	0.10%	30.06.2021	Austria



Kaynak : Bloomberg

BIST 30 - İlk 10 Yabancı Hissedar Pozisyonu

EREGL TI	EREGL TI - İlk 10 Yabancı Ortak	Pozisyon	Pozisyon Değişimi	Piyasa Değeri	Hisse Oranı	Bildirim Tarihi	Ülke	
	EXPERT PLACEMENT SER	245,349,997	0	4,131,693,987	7.01%	07.02.2019	Romania	<ul style="list-style-type: none"> EXPERT PLACEMENT SER BLACKROCK VANGUARD GROUP NORGES BANK GQG PARTNERS LLC ROBECO LUXEMBOURG S. GOVMT PENSION INVST GRANTHAM MAYO VAN OT TT INTL FUNDS PLC CHARLES SCHWAB CORPO
	BLACKROCK	50,019,166	-929,410	842,322,763	1.43%	16.08.2021	United States	
	VANGUARD GROUP	44,935,785	-4,840,884	756,718,626	1.28%	31.07.2021	United States	
	NORGES BANK	32,794,133	32,794,133	552,253,205	0.94%	31.12.2020	Norway	
	GQG PARTNERS LLC	30,359,504	30,359,504	511,254,052	0.87%	30.04.2021	United States	
	ROBECO LUXEMBOURG S.	10,264,459	0	172,853,491	0.29%	30.06.2021	Luxembourg	
	GOVMT PENSION INVST	8,566,912	-3,296,286	144,266,799	0.24%	31.03.2021	Japan	
	GRANTHAM MAYO VAN OT	7,364,027	5,045,179	124,010,216	0.21%	31.05.2021	United States	
	TT INTL FUNDS PLC	6,809,092	6,809,092	114,665,110	0.19%	30.04.2021	Ireland	
	CHARLES SCHWAB CORPO	5,948,332	0	100,169,912	0.17%	16.08.2021	United States	
GUBRF TI	GUBRF TI - İlk 10 Yabancı Ortak	Pozisyon	Pozisyon Değişimi	Piyasa Değeri	Hisse Oranı	Bildirim Tarihi	Ülke	
	VANGUARD GROUP	2,519,334	-292,534	42,425,585	0.75%	31.07.2021	United States	<ul style="list-style-type: none"> VANGUARD GROUP BLACKROCK DIMENSIONAL FUND ADV STATE STREET CORP CHARLES SCHWAB CORPO LEGAL & GENERAL GROU TIAA-CREF INVESTORS TFI SA AMERICAN CENTURY COM VAN ECK ASSOCIATES C
	BLACKROCK	1,143,099	68	19,249,787	0.34%	13.08.2021	United States	
	DIMENSIONAL FUND ADV	479,482	-82,817	8,074,477	0.14%	16.08.2021	United States	
	STATE STREET CORP	131,660	0	2,217,154	0.04%	16.08.2021	United States	
	CHARLES SCHWAB CORPO	105,604	0	1,778,371	0.03%	16.08.2021	United States	
	LEGAL & GENERAL GROU	63,477	0	1,068,953	0.02%	30.06.2021	United Kingdom	
	TIAA-CREF	37,989	0	639,735	0.01%	31.03.2021	United States	
	INVESTORS TFI SA	11,800	3,500	198,712	0.00%	30.06.2021	Poland	
	AMERICAN CENTURY COM	6,219	0	104,728	0.00%	16.08.2021	United States	
	VAN ECK ASSOCIATES C	4,234	0	71,301	0.00%	16.08.2021	United States	
GARAN TI	GARAN TI - İlk 10 Yabancı Ortak	Pozisyon	Pozisyon Değişimi	Piyasa Değeri	Hisse Oranı	Bildirim Tarihi	Ülke	
	BANCO BILBAO VIZCAYA	2,093,700,000	0	35,257,908,319	49.85%	30.09.2020	Spain	<ul style="list-style-type: none"> BANCO BILBAO VIZCAYA INVESCO LTD BLACKROCK VANGUARD GROUP SCHRODERS PLC TIAA-CREF DIMENSIONAL FUND ADV NORGES BANK GOVMT PENSION INVST CHARLES SCHWAB CORPO
	INVESCO LTD	92,262,881	0	1,553,706,930	2.20%	16.08.2021	United States	
	BLACKROCK	80,018,196	876,750	1,347,506,433	1.91%	16.08.2021	United States	
	VANGUARD GROUP	67,504,563	-7,658,581	1,136,776,851	1.61%	31.07.2021	United States	
	SCHRODERS PLC	61,494,793	28,414,055	1,035,572,324	1.46%	12.02.2021	United Kingdom	
	TIAA-CREF	45,539,256	-6,296,283	766,881,078	1.08%	30.06.2021	United States	
	DIMENSIONAL FUND ADV	32,280,441	-1,326,395	543,602,631	0.77%	16.08.2021	United States	
	NORGES BANK	30,932,896	30,932,896	520,909,973	0.74%	31.12.2020	Norway	
	GOVMT PENSION INVST	16,173,823	-2,310,462	272,367,182	0.39%	31.03.2021	Japan	
	CHARLES SCHWAB CORPO	12,082,051	-17,989	203,461,741	0.29%	16.08.2021	United States	
ISCTR TI	ISCTR TI - İlk 10 Yabancı Ortak	Pozisyon	Pozisyon Değişimi	Piyasa Değeri	Hisse Oranı	Bildirim Tarihi	Ülke	
	BLACKROCK	57,456,782	1,889,932	967,572,218	1.28%	16.08.2021	United States	<ul style="list-style-type: none"> BLACKROCK VANGUARD GROUP NORGES BANK DIMENSIONAL FUND ADV GRANTHAM MAYO VAN OT GOVMT PENSION INVST CHARLES SCHWAB CORPO LYXOR BESSEMER GROUP INCOR STATE STREET CORP
	VANGUARD GROUP	44,437,016	-4,785,215	748,319,356	0.99%	31.07.2021	United States	
	NORGES BANK	35,831,978	26,102,420	603,410,515	0.80%	31.12.2020	Norway	
	DIMENSIONAL FUND ADV	16,712,854	-654,744	281,444,464	0.37%	16.08.2021	United States	
	GRANTHAM MAYO VAN OT	15,584,521	-83,012	262,443,336	0.35%	31.05.2021	United States	
	GOVMT PENSION INVST	10,539,980	-4,094,526	177,493,265	0.23%	31.03.2021	Japan	
	CHARLES SCHWAB CORPO	9,896,587	0	166,658,527	0.22%	16.08.2021	United States	
	LYXOR	6,092,155	611	102,591,891	0.14%	17.08.2021	France	
	BESSEMER GROUP INCOR	5,685,925	1,557,706	95,750,978	0.13%	30.04.2021	United States	
	STATE STREET CORP	5,362,995	34,313	90,312,837	0.12%	16.08.2021	United States	
KCHOL TI	KCHOL TI - İlk 10 Yabancı Ortak	Pozisyon	Pozisyon Değişimi	Piyasa Değeri	Hisse Oranı	Bildirim Tarihi	Ülke	
	VANGUARD GROUP	26,427,180	-2,802,778	445,033,715	1.04%	31.07.2021	United States	<ul style="list-style-type: none"> VANGUARD GROUP BLACKROCK SCHRODERS PLC NORGES BANK GOVMT PENSION INVST CHARLES SCHWAB CORPO FMR LLC CAISSE DE DEPOT ET P DEUTSCHE BANK AG ROYAL BANK OF CANADA
	BLACKROCK	25,338,040	287,662	426,692,597	1.00%	16.08.2021	United States	
	SCHRODERS PLC	23,858,893	6,355,251	401,783,762	0.94%	30.06.2021	United Kingdom	
	NORGES BANK	11,070,265	5,228,614	186,423,264	0.44%	31.12.2020	Norway	
	GOVMT PENSION INVST	5,031,956	-1,603,563	84,738,140	0.20%	31.03.2021	Japan	
	CHARLES SCHWAB CORPO	4,844,217	-10,334	81,576,615	0.19%	16.08.2021	United States	
	FMR LLC	4,489,753	184,954	75,607,441	0.18%	30.06.2021	United States	
	CAISSE DE DEPOT ET P	4,134,836	4,134,836	69,630,639	0.16%	31.12.2020	Canada	
	DEUTSCHE BANK AG	3,943,196	60,375	66,403,421	0.16%	17.08.2021	Germany	
	ROYAL BANK OF CANADA	3,807,646	61,880	64,120,759	0.15%	30.06.2021	Canada	
KOZAA TI	KOZAA TI - İlk 10 Yabancı Ortak	Pozisyon	Pozisyon Değişimi	Piyasa Değeri	Hisse Oranı	Bildirim Tarihi	Ülke	
	BLACKROCK	5,723,430	6,656	96,382,562	1.47%	13.08.2021	United States	<ul style="list-style-type: none"> BLACKROCK VANGUARD GROUP DIMENSIONAL FUND ADV GRANTHAM MAYO VAN OT DEUTSCHE BANK AG FIRST TRUST SCHRODERS PLC UBS EATON VANCE CORP BNP PARIBAS
	VANGUARD GROUP	5,699,042	-734,236	95,971,868	1.47%	31.07.2021	United States	
	DIMENSIONAL FUND ADV	3,205,025	-189,191	53,972,621	0.83%	31.05.2021	United States	
	GRANTHAM MAYO VAN OT	1,927,071	0	32,451,876	0.50%	31.05.2021	United States	
	DEUTSCHE BANK AG	532,536	0	8,967,906	0.14%	30.06.2021	Germany	
	FIRST TRUST	457,524	0	7,704,704	0.12%	16.08.2021	United States	
	SCHRODERS PLC	391,803	-34,671	6,597,963	0.10%	12.02.2021	United Kingdom	
	UBS	311,541	0	5,246,350	0.08%	16.08.2021	Switzerland	
	EATON VANCE CORP	220,793	0	3,718,154	0.06%	30.06.2021	United States	
	BNP PARIBAS	205,000	205,000	3,452,200	0.05%	30.06.2021	France	

Kaynak : Bloomberg



BIST 30 - İlk 10 Yabancı Hissedar Pozisyonu

KOZAL TI	KOZAL TI - İlk 10 Yabancı Ortak	Pozisyon	Pozisyon Değişimi	Piyasa Değeri	Hisse Oranı	Bildirim Tarihi	Ülke		
	VAN ECK ASSOCIATES C	2,953,190	-9,584	49,731,720	1.94%	16.08.2021	United States	<ul style="list-style-type: none"> VAN ECK ASSOCIATES C VANGUARD GROUP BLACKROCK GRANTHAM MAYO VAN OT VAN OT DIMENSIONAL FUND ADV VICTORY CAPITAL MANA MD FINANCIAL MANAGEM MERCER GLOBAL INVEST UBS STATE STREET CORP 	
	VANGUARD GROUP	1,469,622	-163,638	24,748,435	0.96%	31.07.2021	United States		
	BLACKROCK	1,310,076	57	22,061,680	0.86%	13.08.2021	United States		
	GRANTHAM MAYO VAN OT	948,388	899,900	15,970,854	0.62%	31.05.2021	United States		
	DIMENSIONAL FUND ADV	327,495	1,600	5,515,016	0.21%	16.08.2021	United States		
	VICTORY CAPITAL MANA	298,319	0	5,023,692	0.20%	31.05.2021	United States		
	MD FINANCIAL MANAGEM	259,316	0	4,366,881	0.17%	31.07.2021	Canada		
	MERCER GLOBAL INVEST	124,219	29,583	2,091,848	0.08%	30.06.2021	Ireland		
	UBS	109,771	10,306	1,848,544	0.07%	16.08.2021	Switzerland		
	STATE STREET CORP	108,530	0	1,827,645	0.07%	16.08.2021	United States		
KRDM TI	KRDM TI - İlk 10 Yabancı Ortak	Pozisyon	Pozisyon Değişimi	Piyasa Değeri	Hisse Oranı	Bildirim Tarihi	Ülke		
	VANGUARD GROUP	31,422,676	-2,914,813	529,157,869	4.03%	31.07.2021	United States	<ul style="list-style-type: none"> VANGUARD GROUP NORGES BANK BLACKROCK DIMENSIONAL FUND ADV HSBC ALLIANCE BERNSTEIN AZIMUT HOLDING SPA SCHRODERS PLC EVL BANK PLC MAN ASSET MANAGEMENT 	
	NORGES BANK	29,656,380	29,166,338	499,413,444	3.80%	31.12.2020	Norway		
	BLACKROCK	22,121,299	70,261	372,522,679	2.84%	13.08.2021	United States		
	DIMENSIONAL FUND ADV	10,375,808	-726,062	174,728,608	1.33%	16.08.2021	United States		
	HSBC	4,100,000	0	69,044,001	0.53%	30.06.2021	United Kingdom		
	ALLIANCE BERNSTEIN	3,685,940	0	62,071,230	0.47%	30.06.2021	United States		
	AZIMUT HOLDING SPA	3,325,000	3,325,000	55,993,001	0.43%	30.04.2021	Italy		
	SCHRODERS PLC	2,566,381	137,506	43,217,856	0.33%	30.06.2021	United Kingdom		
	EVL BANK PLC	2,005,930	-340,000	33,779,862	0.26%	30.06.2021	Finland		
	MAN ASSET MANAGEMENT	1,954,709	68,533	32,917,300	0.25%	30.06.2021	Ireland		
PETKM TI	PETKM TI - İlk 10 Yabancı Ortak	Pozisyon	Pozisyon Değişimi	Piyasa Değeri	Hisse Oranı	Bildirim Tarihi	Ülke		
	VANGUARD GROUP	36,586,875	-4,302,580	616,122,981	1.44%	31.07.2021	United States	<ul style="list-style-type: none"> VANGUARD GROUP BLACKROCK NORGES BANK DIMENSIONAL FUND ADV BESSEMER GROUP INCOR STATE STREET CORP ERSTE GROUP BANK AG MIRAE ASSET GLOBAL I BANQUE DEGROOF PETER DEUTSCHE BANK AG 	
	BLACKROCK	32,135,108	1,723	541,155,224	1.27%	13.08.2021	United States		
	NORGES BANK	19,947,031	19,947,031	335,908,005	0.79%	31.12.2020	Norway		
	DIMENSIONAL FUND ADV	8,108,777	-2,466,447	136,551,806	0.32%	16.08.2021	United States		
	BESSEMER GROUP INCOR	7,551,154	0	127,161,435	0.30%	30.04.2021	United States		
	STATE STREET CORP	2,942,880	0	49,558,100	0.12%	16.08.2021	United States		
	ERSTE GROUP BANK AG	1,895,000	0	31,911,800	0.07%	30.06.2021	Austria		
	MIRAE ASSET GLOBAL I	1,879,602	0	31,652,498	0.07%	16.08.2021	South Korea		
	BANQUE DEGROOF PETER	1,856,636	-159,780	31,265,751	0.07%	31.03.2021	Belgium		
	DEUTSCHE BANK AG	1,771,061	100,000	29,824,668	0.07%	30.06.2021	Germany		
PGSUS TI	PGSUS TI - İlk 10 Yabancı Ortak	Pozisyon	Pozisyon Değişimi	Piyasa Değeri	Hisse Oranı	Bildirim Tarihi	Ülke		
	CAPITAL GROUP COMPAN	6,645,205	283,361	111,905,253	6.50%	30.06.2021	United States	<ul style="list-style-type: none"> CAPITAL GROUP COMPAN US GLOBAL INVESTORS VANGUARD GROUP BLACKROCK NORGES BANK DIMENSIONAL FUND ADV HSBC METZLER GLOBAL FUNDS 	
	US GLOBAL INVESTORS	2,019,635	0	34,010,654	1.97%	16.08.2021	United States		
	VANGUARD GROUP	1,049,849	-127,744	17,679,457	1.03%	31.07.2021	United States		
	BLACKROCK	1,010,567	47	17,017,948	0.99%	13.08.2021	United States		
	NORGES BANK	498,427	-1,652,877	8,393,511	0.49%	31.12.2020	Norway		
	DIMENSIONAL FUND ADV	400,453	-132,826	6,743,629	0.39%	16.08.2021	United States		
	HSBC	220,000	0	3,704,800	0.22%	30.06.2021	United Kingdom		
	METZLER GLOBAL FUNDS	79,700	0	1,342,148	0.08%	29.01.2021	Ireland		
SAHOL TI	SAHOL TI - İlk 10 Yabancı Ortak	Pozisyon	Pozisyon Değişimi	Piyasa Değeri	Hisse Oranı	Bildirim Tarihi	Ülke		
	INVESCO LTD	37,033,964	-939,909	623,651,959	1.82%	16.08.2021	United States		<ul style="list-style-type: none"> INVESCO LTD VANGUARD GROUP BLACKROCK NORDEA BANK APB NINETY ONE UK LTD CHARLES SCHWAB CORPO SKAGEN AS M&G PLC ALLIANZ SE SWEDBANK AB
	VANGUARD GROUP	27,243,293	-3,214,622	458,777,058	1.34%	31.07.2021	United States		
	BLACKROCK	21,924,068	-29,194	369,201,308	1.07%	16.08.2021	United States		
	NORDEA BANK APB	19,928,687	-2,844,608	335,599,092	0.98%	30.06.2021	Sweden		
	NINETY ONE UK LTD	18,688,124	685,749	314,708,011	0.92%	30.06.2021	United Kingdom		
	CHARLES SCHWAB CORPO	14,375,368	-2,726	242,081,199	0.70%	16.08.2021	United States		
	SKAGEN AS	13,201,816	0	222,318,583	0.65%	31.07.2021	Norway		
	M&G PLC	12,811,834	0	215,751,287	0.63%	30.04.2021	United Kingdom		
	ALLIANZ SE	6,741,092	68,755	113,519,990	0.33%	16.08.2021	Germany		
	SWEDBANK AB	6,396,773	0	107,721,658	0.31%	30.07.2021	Sweden		
SISE TI	SISE TI - İlk 10 Yabancı Ortak	Pozisyon	Pozisyon Değişimi	Piyasa Değeri	Hisse Oranı	Bildirim Tarihi	Ülke		
	NORGES BANK	57,672,903	32,739,002	971,211,695	1.88%	31.12.2020	Norway	<ul style="list-style-type: none"> NORGES BANK BLACKROCK VANGUARD GROUP DIMENSIONAL FUND ADV FRANKLIN RESOURCES MACQUARIE GROUP GOVMT PENSION INVST ARTEMIS INVESTMENT M LYXOR VICTORY CAPITAL MANA 	
	BLACKROCK	47,251,377	1,026,143	795,713,196	1.54%	13.08.2021	United States		
	VANGUARD GROUP	39,684,413	-5,067,804	668,285,521	1.30%	31.07.2021	United States		
	DIMENSIONAL FUND ADV	17,484,839	-4,203,840	294,444,691	0.57%	16.08.2021	United States		
	FRANKLIN RESOURCES	11,106,565	209,169	187,034,556	0.36%	30.06.2021	United States		
	MACQUARIE GROUP	10,676,468	-26,150	179,791,723	0.35%	28.05.2021	Australia		
	GOVMT PENSION INVST	8,646,568	8,608,351	145,608,206	0.28%	31.03.2021	Japan		
	ARTEMIS INVESTMENT M	6,595,000	1,047,000	111,059,801	0.22%	30.04.2021	United Kingdom		
	LYXOR	5,288,205	483	89,053,373	0.17%	17.08.2021	France		
	VICTORY CAPITAL MANA	5,076,849	4,633,395	85,494,138	0.17%	31.05.2021	United States		

Kaynak : Bloomberg



BIST 30 - İlk 10 Yabancı Hissedar Pozisyonu

SASA TI	SASA TI - İlk 10 Yabancı Ortak	Pozisyon	Pozisyon Değişimi	Piyasa Değeri	Hisse Oranı	Bildirim Tarihi	Ülke	
	VANGUARD GROUP	5,231,353	-615,195	88,095,985	0.47%	31.07.2021	United States	<ul style="list-style-type: none"> VANGUARD GROUP DİMENSİONAL FUND ADV FIRST TRUST STATE STREET CORP BLACKROCK CHARLES SCHWAB CORPO TIAA-CREF LEGAL & GENERAL GROU EATON VANCE CORP GOVMT PENSION INVST
	DİMENSİONAL FUND ADV	1,486,276	55,066	25,028,888	0.13%	16.08.2021	United States	
	FIRST TRUST	1,426,703	0	24,025,679	0.13%	16.08.2021	United States	
	STATE STREET CORP	316,769	0	5,334,390	0.03%	16.08.2021	United States	
	BLACKROCK	227,079	-5,754	3,824,010	0.02%	31.07.2021	United States	
	CHARLES SCHWAB CORPO	226,418	0	3,812,879	0.02%	16.08.2021	United States	
	TIAA-CREF	174,261	0	2,934,555	0.02%	31.03.2021	United States	
	LEGAL & GENERAL GROU	117,809	0	1,983,904	0.01%	30.06.2021	United Kingdom	
	EATON VANCE CORP	72,306	0	1,217,633	0.01%	30.06.2021	United States	
	GOVMT PENSION INVST	69,356	69,356	1,167,955	0.01%	31.03.2021	Japan	
TAVHL TI	TAVHL TI - İlk 10 Yabancı Ortak	Pozisyon	Pozisyon Değişimi	Piyasa Değeri	Hisse Oranı	Bildirim Tarihi	Ülke	
	AEROPORTS DE PARIS	167,542,321	-2,992	2,821,412,711	46.12%	07.02.2019	France	<ul style="list-style-type: none"> AEROPORTS DE PARIS NINETY ONE UK LTD US GLOBAL INVESTORS VANGUARD GROUP BLACKROCK WISDOMTREE INVESTMEN CAISSE DE DEPOT ET P DİMENSİONAL FUND ADV QUILTER PLC SWEDBANK AB
	NINETY ONE UK LTD	7,754,679	-173,729	130,588,796	2.13%	30.06.2021	United Kingdom	
	US GLOBAL INVESTORS	6,160,763	0	103,747,250	1.70%	16.08.2021	United States	
	VANGUARD GROUP	4,882,746	-616,097	82,225,443	1.34%	31.07.2021	United States	
	BLACKROCK	4,857,597	261	81,801,934	1.34%	13.08.2021	United States	
	WISDOMTREE INVESTMEN	2,388,754	910	40,226,618	0.66%	16.08.2021	United States	
	CAISSE DE DEPOT ET P	2,264,819	2,018,317	38,139,552	0.62%	31.12.2020	Canada	
	DİMENSİONAL FUND ADV	1,635,040	-327,588	27,534,074	0.45%	16.08.2021	United States	
	QUILTER PLC	1,204,690	-23,509	20,286,980	0.33%	30.06.2021	United Kingdom	
	SWEDBANK AB	901,732	0	15,185,167	0.25%	30.07.2021	Sweden	
TCELL TI	TCELL TI - İlk 10 Yabancı Ortak	Pozisyon	Pozisyon Değişimi	Piyasa Değeri	Hisse Oranı	Bildirim Tarihi	Ülke	
	IMTIS HOLD SARL	435,600,000	435,600,000	7,335,504,066	19.80%	11.12.2020	Luxembourg	<ul style="list-style-type: none"> IMTIS HOLD SARL CITIGROUP INCORPORAT BLACKROCK VANGUARD GROUP NORGES BANK NORDEA BANK APB GOVMT PENSION INVST DİMENSİONAL FUND ADV STANDARD LIFE ABERDE CHARLES SCHWAB CORPO
	CITIGROUP INCORPORAT	157,954,388	1,889,560	2,659,951,918	7.18%	11.12.2020	United States	
	BLACKROCK	52,309,534	364,130	880,892,561	2.38%	16.08.2021	United States	
	VANGUARD GROUP	37,581,023	-4,057,920	632,864,433	1.71%	31.07.2021	United States	
	NORGES BANK	16,097,657	16,097,657	271,084,546	0.73%	31.12.2020	Norway	
	NORDEA BANK APB	15,726,494	5,640,540	264,834,161	0.71%	30.06.2021	Sweden	
	GOVMT PENSION INVST	7,907,106	-979,364	133,155,666	0.36%	31.03.2021	Japan	
	DİMENSİONAL FUND ADV	7,381,266	-42,373	124,300,521	0.34%	16.08.2021	United States	
	STANDARD LIFE ABERDE	6,862,479	1,455	115,564,147	0.31%	31.07.2021	United Kingdom	
	CHARLES SCHWAB CORPO	5,727,788	0	96,455,951	0.26%	16.08.2021	United States	
THYAO TI	THYAO TI - İlk 10 Yabancı Ortak	Pozisyon	Pozisyon Değişimi	Piyasa Değeri	Hisse Oranı	Bildirim Tarihi	Ülke	
	US GLOBAL INVESTORS	23,160,879	0	390,029,206	1.68%	16.08.2021	United States	<ul style="list-style-type: none"> US GLOBAL INVESTORS VANGUARD GROUP BLACKROCK DİMENSİONAL FUND ADV PRUDENTIAL PLC NORGES BANK CHARLES SCHWAB CORPO GOVMT PENSION INVST GRANTHAM MAYO VAN OT INVESCO LTD
	VANGUARD GROUP	15,780,688	-2,624,848	265,746,788	1.14%	31.07.2021	United States	
	BLACKROCK	15,604,523	-3,125,766	262,780,170	1.13%	16.08.2021	United States	
	DİMENSİONAL FUND ADV	11,604,755	-486,324	195,424,076	0.84%	16.08.2021	United States	
	PRUDENTIAL PLC	9,620,944	0	162,016,698	0.70%	30.06.2021	United Kingdom	
	NORGES BANK	7,511,083	7,511,083	126,486,639	0.54%	31.12.2020	Norway	
	CHARLES SCHWAB CORPO	4,642,856	0	78,185,696	0.34%	16.08.2021	United States	
	GOVMT PENSION INVST	3,445,226	-1,135,367	58,017,606	0.25%	31.03.2021	Japan	
	GRANTHAM MAYO VAN OT	1,910,382	1,910,382	32,170,833	0.14%	31.05.2021	United States	
	INVESCO LTD	1,630,722	0	27,461,359	0.12%	16.08.2021	United States	
TKFEN TI	TKFEN TI - İlk 10 Yabancı Ortak	Pozisyon	Pozisyon Değişimi	Piyasa Değeri	Hisse Oranı	Bildirim Tarihi	Ülke	
	VANGUARD GROUP	5,566,783	-643,219	93,744,627	1.50%	31.07.2021	United States	<ul style="list-style-type: none"> VANGUARD GROUP BLACKROCK DİMENSİONAL FUND ADV BESSEMER GROUP INCOR NORGES BANK STATE STREET CORP DEUTSCHE BANK AG SCHRODERS PLC BANQUE DEGROOF PETER IFM - INDEPENDENT FU
	BLACKROCK	4,976,348	258	83,801,701	1.34%	13.08.2021	United States	
	DİMENSİONAL FUND ADV	2,424,739	-528,771	40,832,605	0.66%	16.08.2021	United States	
	BESSEMER GROUP INCOR	1,452,781	0	24,464,832	0.39%	30.04.2021	United States	
	NORGES BANK	1,348,348	-2,403,752	22,706,181	0.36%	31.12.2020	Norway	
	STATE STREET CORP	1,342,703	0	22,611,119	0.36%	16.08.2021	United States	
	DEUTSCHE BANK AG	419,959	25,000	7,072,110	0.11%	30.06.2021	Germany	
	SCHRODERS PLC	378,930	378,930	6,381,181	0.10%	12.02.2021	United Kingdom	
	BANQUE DEGROOF PETER	378,715	378,715	6,377,561	0.10%	31.03.2021	Belgium	
	IFM - INDEPENDENT FU	350,000	50,000	5,894,000	0.09%	30.06.2021	Liechtenstein	
OYAKC TI	OYAKC TI - İlk 10 Yabancı Ortak	Pozisyon	Pozisyon Değişimi	Piyasa Değeri	Hisse Oranı	Bildirim Tarihi	Ülke	
	VANGUARD GROUP	10,293,351	-985,342	173,340,032	0.89%	31.07.2021	United States	<ul style="list-style-type: none"> VANGUARD GROUP BLACKROCK DİMENSİONAL FUND ADV TIAA-CREF STATE STREET CORP FMR LLC INVESTORS TFI SA
	BLACKROCK	1,781,125	315	29,994,145	0.15%	13.08.2021	United States	
	DİMENSİONAL FUND ADV	1,668,928	6,661	28,104,748	0.14%	30.04.2021	United States	
	TIAA-CREF	177,364	0	2,986,810	0.02%	31.03.2021	United States	
	STATE STREET CORP	142,130	0	2,393,469	0.01%	16.08.2021	United States	
	FMR LLC	93,492	0	1,574,405	0.01%	30.06.2021	United States	
	INVESTORS TFI SA	47,000	47,000	791,480	0.00%	30.06.2021	Poland	

Kaynak : Bloomberg



BIST 30 - İlk 10 Yabancı Hissedar Pozisyonu

TSKB TI	TSKB TI - İlk 10 Yabancı Ortak	Pozisyon	Pozisyon Değişimi	Piyasa Değeri	Hisse Oranı	Bildirim Tarihi	Ülke	
	DIMENSIONAL FUND ADV	36,569,684	-2,532,144	615,833,484	1.31%	16.08.2021	United States	<ul style="list-style-type: none"> DIMENSIONAL FUND ADV VANGUARD GROUP BLACKROCK UNION BANCAIRE PRIVE TIAA-CREF ARTISAN PARTNERS LTD STATE STREET CORP AEGON NV DANSKE BANK A/S AMERICAN CENTURY COM
	VANGUARD GROUP	36,145,172	-4,381,935	608,684,702	1.29%	31.07.2021	United States	
	BLACKROCK	24,461,652	1,653	411,934,223	0.87%	13.08.2021	United States	
	UNION BANCAIRE PRIVE	14,679,983	306,157	247,210,916	0.52%	30.04.2021	Switzerland	
	TIAA-CREF	4,907,055	0	82,634,807	0.18%	31.03.2021	United States	
	ARTISAN PARTNERS LTD	2,638,844	2,638,844	44,438,133	0.09%	30.06.2021	United States	
	STATE STREET CORP	1,354,985	0	22,817,948	0.05%	16.08.2021	United States	
	AEGON NV	643,240	0	10,832,162	0.02%	30.04.2021	Netherlands	
	DANSKE BANK A/S	358,110	0	6,030,572	0.01%	29.06.2018	Denmark	
	AMERICAN CENTURY COM	291,184	0	4,903,539	0.01%	16.08.2021	United States	
TTKOM TI	TTKOM TI - İlk 10 Yabancı Ortak	Pozisyon	Pozisyon Değişimi	Piyasa Değeri	Hisse Oranı	Bildirim Tarihi	Ülke	
	VANGUARD GROUP	16,448,321	-1,941,987	276,989,728	0.47%	31.07.2021	United States	<ul style="list-style-type: none"> VANGUARD GROUP HARTFORD FINANCIAL S VICTORY CAPITAL MANA SWEDBANK AB AXA FRANK RUSSELL COMPAN DIMENSIONAL FUND ADV JPMORGAN CHASE & CO SCHROEDERS PLC POWER CORP OF CANADA
	HARTFORD FINANCIAL S	13,787,554	743,853	232,182,411	0.39%	30.06.2021	United States	
	VICTORY CAPITAL MANA	5,519,134	3,950,291	92,942,217	0.16%	31.05.2021	United States	
	SWEDBANK AB	5,155,921	0	86,825,710	0.15%	30.07.2021	Sweden	
	AXA	4,099,705	-79,786	69,039,033	0.12%	30.06.2021	France	
	FRANK RUSSELL COMPAN	3,900,252	917,355	65,680,244	0.11%	30.06.2021	United States	
	DIMENSIONAL FUND ADV	3,448,899	-121,804	58,079,460	0.10%	16.08.2021	United States	
	JPMORGAN CHASE & CO	2,785,405	0	46,906,221	0.08%	16.08.2021	United States	
	SCHROEDERS PLC	2,696,477	-381,574	45,408,673	0.08%	30.06.2021	United Kingdom	
	POWER CORP OF CANADA	1,878,571	19,885	31,635,136	0.05%	31.05.2021	Canada	
TUPRS TI	TUPRS TI - İlk 10 Yabancı Ortak	Pozisyon	Pozisyon Değişimi	Piyasa Değeri	Hisse Oranı	Bildirim Tarihi	Ülke	
	BLACKROCK	12,498,780	0	210,479,457	4.99%	30.01.2020	United States	<ul style="list-style-type: none"> BLACKROCK VANGUARD GROUP NORGES BANK CHARLES SCHWAB CORPO GOVMT PENSION INVST WELLINGTON MANAGEMEN LYXOR TRANSAMERICA FUNDS HSBC FMR LLC
	VANGUARD GROUP	4,207,275	-469,890	70,850,512	1.68%	31.07.2021	United States	
	NORGES BANK	2,437,002	2,437,002	41,039,114	0.97%	31.12.2020	Norway	
	CHARLES SCHWAB CORPO	911,157	0	15,343,884	0.36%	16.08.2021	United States	
	GOVMT PENSION INVST	872,451	-255,564	14,692,075	0.35%	31.03.2021	Japan	
	WELLINGTON MANAGEMEN	555,434	219,001	9,353,509	0.22%	31.10.2020	United States	
	LYXOR	480,354	48	8,089,161	0.19%	17.08.2021	France	
	TRANSAMERICA FUNDS	389,809	-58,896	6,564,384	0.16%	31.07.2021	United States	
	HSBC	346,973	0	5,843,025	0.14%	16.08.2021	United Kingdom	
	FMR LLC	337,068	2,511	5,676,225	0.13%	30.06.2021	United States	
VAKBN TI	VAKBN TI - İlk 10 Yabancı Ortak	Pozisyon	Pozisyon Değişimi	Piyasa Değeri	Hisse Oranı	Bildirim Tarihi	Ülke	
	VANGUARD GROUP	14,849,141	-5,348,135	250,059,537	0.38%	31.07.2021	United States	<ul style="list-style-type: none"> VANGUARD GROUP DIMENSIONAL FUND ADV BLACKROCK FIRST TRUST DREYFUS INVESTMENT F LEGAL & GENERAL GROU STATE STREET CORP MIRAE ASSET GLOBAL I CHARLES SCHWAB CORPO DEUTSCHE BANK AG
	DIMENSIONAL FUND ADV	13,294,568	140,846	223,880,527	0.34%	16.08.2021	United States	
	BLACKROCK	5,690,644	19,569	95,830,446	0.15%	13.08.2021	United States	
	FIRST TRUST	2,151,203	0	36,226,259	0.06%	16.08.2021	United States	
	DREYFUS INVESTMENT F	1,075,869	1,050,000	18,117,634	0.03%	30.06.2021	United States	
	LEGAL & GENERAL GROU	1,069,108	0	18,003,779	0.03%	30.06.2021	United Kingdom	
	STATE STREET CORP	1,034,984	0	17,429,131	0.03%	16.08.2021	United States	
	MIRAE ASSET GLOBAL I	938,009	0	15,796,072	0.02%	16.08.2021	South Korea	
	CHARLES SCHWAB CORPO	815,888	0	13,739,554	0.02%	16.08.2021	United States	
	DEUTSCHE BANK AG	812,997	444,300	13,690,870	0.02%	30.06.2021	Germany	
YKBNK TI	YKBNK TI - İlk 10 Yabancı Ortak	Pozisyon	Pozisyon Değişimi	Piyasa Değeri	Hisse Oranı	Bildirim Tarihi	Ülke	
	UNICREDIT SPA	1,689,410,260	0	28,449,669,036	20.00%	31.03.2020	Italy	<ul style="list-style-type: none"> UNICREDIT SPA BLACKROCK VANGUARD GROUP DIMENSIONAL FUND ADV GOVMT PENSION INVST GRANTHAM MAYO VAN OT BESSEMER GROUP INCOR MD FINANCIAL MANAGEM RAIFFEISEN BANK INTE DEUTSCHE BANK AG
	BLACKROCK	68,914,597	-2,568,005	1,160,521,824	0.82%	16.08.2021	United States	
	VANGUARD GROUP	44,923,614	-5,505,468	756,513,667	0.53%	31.07.2021	United States	
	DIMENSIONAL FUND ADV	32,405,738	1,891,221	545,712,633	0.38%	16.08.2021	United States	
	GOVMT PENSION INVST	18,356,023	17,675,551	309,115,430	0.22%	31.03.2021	Japan	
	GRANTHAM MAYO VAN OT	16,462,857	15,670,007	277,234,514	0.19%	31.05.2021	United States	
	BESSEMER GROUP INCOR	12,793,473	2,558,695	215,442,087	0.15%	30.04.2021	United States	
	MD FINANCIAL MANAGEM	9,021,318	0	151,918,996	0.11%	31.07.2021	Canada	
	RAIFFEISEN BANK INTE	8,130,000	0	136,909,201	0.10%	30.06.2021	Austria	
	DEUTSCHE BANK AG	6,510,038	200,000	109,629,041	0.08%	30.06.2021	Germany	

Kaynak : Bloomberg

Yatırım Danışmanlığı ve Bireysel Portföy Yönetimi

Gökçe ARSLAN
Direktör

Özlem ÜNAL
Yönetmen

Tuba ŞAHİN
Yönetmen

Semih Can ÖZER
Uzman

Gizem Tetik ARGİN
Uzman

ytrdanismanligibpy@halkyatirim.com.tr
0 (212) 314 81 81

Çekince : "Yatırım Danışmanlığı hizmeti; aracı kurumlar, portföy yönetim şirketleri, mevduat kabul etmeyen bankalar ile müşteri arasında imzalanacak Yatırım Danışmanlığı sözleşmesi çerçevesinde sunulmaktadır. Burada yer alan bilgi, yorum ve tavsiyeleri, kişilerin yerindelik testi ile belirlendiği risk seviyeleri dikkate alınarak, Halk Yatırım Yatırım Danışmanlığı ve Araştırma birimi nezdinde güvenilir olduğuna inanılan bilgi kaynaklarından yararlanarak hazırlanmakta ve kişiye özel sunulmaktadır. Verilen bu tavsiyeler mali durumunuz ile risk ve getiri tercihlerinize uygun olmayabilir. Bu nedenle, risk yapınıza uygun olmayan şekilde sadece burada yer alan bilgilere dayanılarak yatırım kararı verilmesi beklentilerinize uygun sonuçlar doğurmayabilir. Size özel olarak tahsis edilen Yatırım Danışmanınız ile irtibata geçmeniz ve mali durumunuz ve risk seviyelerinize uygun kararları birlikte almanız tavsiye edilir.

Veri ve grafikler güvenilirliğine inandığımız güvenilir kaynaklardan derlenmiş olup, yapılan yorumlar sadece HALK YATIRIM MENKUL DEĞERLER A.Ş. Yatırım Danışmanlığı'nın beklentilerini yansıtmaktadır. Bu bilgiler ışığında yapılan ve yapılacak olan ileriye dönük yatırımların sonuçlarından Şirketimiz hiçbir şekilde sorumlu tutulamaz. Ayrıca, Halk Yatırım Menkul Değerler A.Ş.'nin yazılı izni olmadıkça içeriği kısmen ya da tamamen üçüncü kişilerce hiç bir şekil ve ortamda yayınlanamaz, iktisap edilemez, alıntı yapılamaz, kullanılamaz. İleti, gönderilen kişiye özel ve münhasırdır. İlave olarak, bu raporun gönderildiği ve yukarıdaki açıklamalarımız doğrultusunda kullanıldığı ülkelerdeki yasal düzenlemelerden kaynaklı tüm talep ve dava haklarımız saklıdır.

Uyarı Notu: Bu e-posta'nın içerdiği bilgiler (ekleri dahil olmak üzere) gizlidir. Onayımız olmaksızın üçüncü kişilere açıklanamaz. Bu mesajın gönderilmek istendiği kişi değilseniz, lütfen mesajı sisteminizden derhal siliniz. Halk Yatırım Menkul Değerler A.Ş. bu mesajın içerdiği bilgilerin doğruluğu veya eksiksiz olduğu konusunda bir garanti vermemektedir. Bu nedenle bilgilerin ne şekilde olursa olsun, içeriğinden, iletilmesinden, alınmasından, saklanmasından sorumlu değildir. Bu mesajın içeriği yazarına ait olup, Halk Yatırım Menkul Değerler A.Ş.'nin görüşlerini içermeyebilir.

